























Vaskesymboler

 Alm. vask. 30, 40, 60 eller 95 gr.	 Tørretumbles ved lav varme - max. 50°.
 Skånevask. 30, 40, 60 eller 95 gr.	 Tørretumbles ved høj varme - max. 70°.
 Ekstra skånevask (uldvask). 30 eller 40 gr.	 Må ikke tørretumbles.
 Håndvask	 Dryptørre.
 Tåler ikke vask.	 Hængetørre.
 Tåler ikke blegning. Gælder for alle kulørte varer.	 Liggetørre.
 Strygning ved lav varme - max. 110°.	 Skal tørres i skygge.
 Strygning ved middel varme - max. 150°.	 Rens i mineralsk terpentin og kulbrinter.
 Strygning ved høj varme - max. 200°.	 Skånerens i mineralsk terpentin og kulbrinter.
 Må ikke stryges.	 Rens i perchlor, mineralsk terpentin eller lignende.
	 Skånerens i perchlor, mineralsk terpentin eller lignende.
	 Tåler ikke rens.

10 tips for vask af tekstil

1. Del tøjet op i hvidt og farvet.
2. Vask nyt tøj separat de første par gange.
- ~~3. Brug et vaskemiddel af god kvalitet.~~
- ~~4. Vær opmærksom på doseringen.~~
5. Brug aldrig "white" vaskepulver til farvet tøj, da det ofte indeholder blegemiddel.
6. Undlad at overfylde din vaskemaskine.
7. Vend vrangen ud på tøjet.
8. Undlad at lade tøj ligge imaskinen efter vask.
9. Følg vaskeinstruktionen nøje.
10. Tørretumbling medfører hurtigere slidtage på varen i forhold til hængetørring.

Vaskemaskinerne autodoserer, tilsæt IKKE doseringsmiddel af nogen form